

COVERLAM
TECHNICAL STONE

CERSAIE
2023

GRES PANIA

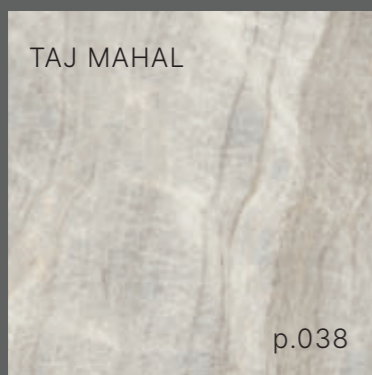
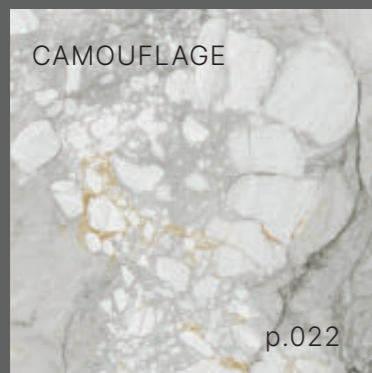
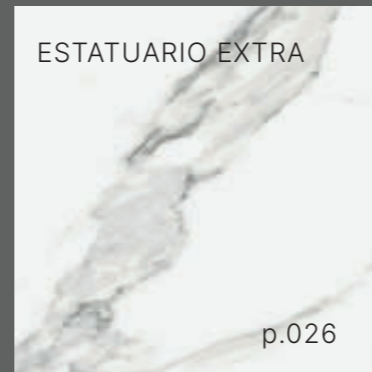
NOVEDADES

NEW PRODUCTS

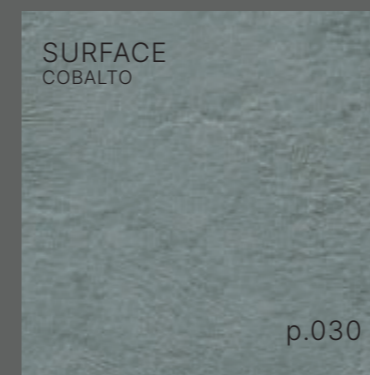
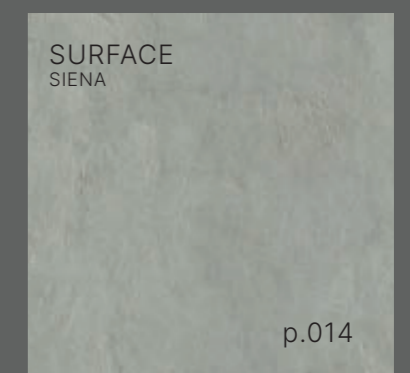
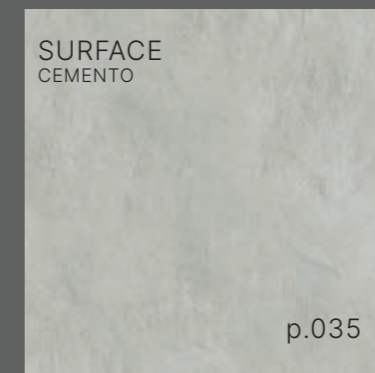
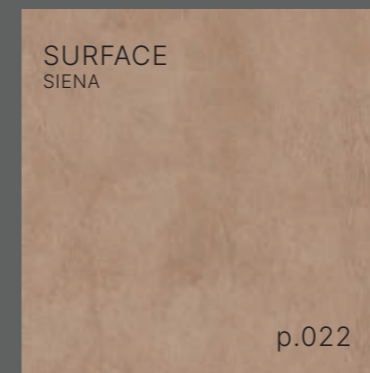
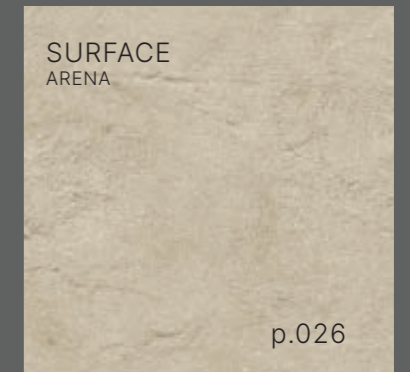
NEUHEITEN

NOUVEAUTÉS

MÁRMOL MARBLE MARMOROPTIK EFFET MARBRE



CEMENTO CEMENT ZEMENTOPTIK EFFET CIMENT



¿QUÉ ES COVERLAM?

WHAT IS COVERLAM?

WAS IST COVERLAM?

QU'EST-CE QUE LE COVERLAM?



COVERLAM ES UN INNOVADOR PRODUCTO FABRICADO CON MATERIAS PRIMAS NATURALES QUE OFRECE UNAS PROPIEDADES MECÁNICAS Y ESTÉTICAS SUPERIORES A LAS DE CUALQUIER MATERIAL DE RECUBRIMIENTO CONVENCIONAL.

COVERLAM ES EL RESULTADO DE AÑOS DE INVESTIGACIÓN Y DESARROLLO. GRACIAS A LA INTRODUCCIÓN DE LA TECNOLOGÍA DE PENSADO POR LAMINACIÓN, HOY ES POSIBLE PRODUCIR DIMENSIONES DE 1200x3600 MM, 1620x3240 MM, 1000x3000 MM, 1200x2780 MM, 1200x2600 MM Y DE ESPESOR MÁS FINO, DE HASTA 3,5 MM, QUE MANTIENE EXCELENTES PROPIEDADES MECÁNICAS Y ESTÉTICAS. DE ESTA FORMA SE AMPLÍA EL ÁMBITO DE APLICACIONES DEL MATERIAL, OFRECIENDO GRANDES POSIBILIDADES DE INNOVACIÓN EN EL CAMPO DE LA CONSTRUCCIÓN Y DEL INTERIORISMO.

COVERLAM IST EIN INNOVATIVES PRODUKT AUS NATÜRLICHEN ROHSTOFFEN, DAS WESENTLICH BESSERE MECHANISCHE UND OPTISCHE EIGENSCHAFTEN ALS JEDES BISHER BEKANNTE VERKLEIDUNGSMATERIAL AUFWEIST.

COVERLAM IST DAS ERGEBNIS JAHRELANGER FORSCHUNG UND ENTWICKLUNG. SEIT DIE PRESSTECHNOLOGIE FÜR DÜNNE PLATTEN ENTWICKELT WURDE, IST DIE HERSTELLUNG IN ABMESSUNGEN VON 1200x3600 MM, 1620x3240 MM, 1000x3000 MM, 1200x2780 MM, 1200x2600 MM UND IN EINER GERINGEREN, STÄRKE VON BIS ZU 3,5 MM MÖGLICH, WORDURCH DIE HERVORRAGENDEN MECHANISCHEN UND ÄSTHETISCHEN EIGENSCHAFTEN ERHALTEN BLEIBEN. DAMIT WIRD DER ANWENDUNGSBEREICH FÜR DIESES MATERIAL ERWEITERT UND ES WERDEN HERVORRAGENDE INNOVATIONSMÖGLICHKEITEN IM BEREICH DES BAUWESENS UND DER INNENAUSSTATTUNG GEBOTEN.

COVERLAM IS AN INNOVATIVE PRODUCT MADE FROM NATURAL RAW MATERIALS WITH EXCEPTIONAL MECHANICAL AND AESTHETIC PROPERTIES THAT SURPASS THOSE OF ANY CONVENTIONAL TILING MATERIAL.

COVERLAM IS THE RESULT OF YEARS OF RESEARCH AND DEVELOPMENT. THANKS TO THE INTRODUCTION OF LAMINATION PRESSING TECHNOLOGY, NOW IT IS POSSIBLE TO PRODUCE 1200x3600 MM, 1620x3240 MM, 1000x3000 MM, 1200x2780 MM, 1200x2600 MM IN A THINNER THICKNESS AS LOW AS 3.5 MM MAINTAINING EXCELLENT MECHANICAL AND AESTHETIC PROPERTIES. THIS BROADENS THE SCOPE OF MATERIAL APPLICATION OPTIONS, OFFERING GREAT POTENTIAL FOR INNOVATION IN THE FIELDS OF CONSTRUCTION AND INTERIOR DESIGN.

COVERLAM EST UN PRODUIT INNOVANT FABRIQUÉ À BASE DE MATIÈRES PREMIÈRES NATURELLES QUI OFFRE DES PROPRIÉTÉS MÉCANIQUES ET ESTHÉTIQUES SUPÉRIEURES À CELLES DE N'IMPORTE QUEL MATÉRIAU DE REVÊTEMENT CONVENTIONNEL.

LE **COVERLAM** EST LE RÉSULTAT DE PLUSIEURS ANNÉES DE RECHERCHE ET DE DÉVELOPPEMENT. DE NOS JOURS IL EST POSSIBLE DE PRODUIRE DES CARREAUX DE 1200x3600 MM, 1620x3240 MM, 1000x3000 MM, 1200x2780 MM, 1200x2600 MM EN FAIBLE ÉPAISSEUR, JUSQU'À 3.5 MM, TOUT EN LEURS MAINTENANT D'EXCELLENTE PROPRIÉTÉS MÉCANIQUES ET ESTHÉTIQUES. CELA PERMET DE MULTIPLIER LES POSSIBILITÉS D'APPLICATION DE CE MATÉRIEL, ET A DONNÉ LIEU À UN POTENTIEL D'INNOVATION ÉNORME DANS LE DOMAINE DE LA CONSTRUCTION ET DE LA DÉCORATION INTÉRIEURE.

CARVED TECHNOLOGY

LOS MATERIALES NATURALES COMO MÁRMOLES Y PIEDRAS PRESENTAN RELIEVES EN SU SUPERFICIE QUE SE VISUALIZAN TANTO EN LA TEXTURA COMO EN LA GRÁFICA.

CARVED TECHNOLOGY CONSIGUE UN MÁXIMO REALISMO PROPORCIONANDO UN ASPECTO MUY NATURAL A LAS PIEZAS GRACIAS AL EFECTO SINCRONIZADO DE BAJO RELIEVE QUE SURCA SUS VETAS.

NATURAL MATERIALS SUCH AS MARBLE AND STONE HAVE RELIEFS ON THEIR SURFACE DISPLAYED IN BOTH TEXTURE AND GRAPHICS. **CARVED TECHNOLOGY** ACHIEVES THE UTMOST REALISM BY GIVING TILES A VERY NATURAL LOOK THROUGH THE SYNCHRONIZED BAS-RELIEF EFFECT OF INDENTED VEINS.

DIE NATÜRLICHEN MATERIALIEN, WIE MARMOR UND STEIN, WEISEN RELIEFS AN IHREN OBERFLÄCHEN AUF, DIE SOWOHL IN DER TEXTUR ALS AUCH IN DER GRAFIK SICHTBAR WERDEN. DIE **CARVED TECHNOLOGY** SCHAFFT MAXIMALEN REALISMUS UND BIETET DEN EINZELNEN PLATTEN EIN SEHR NATÜRLICHES ERSCHEINUNGSBILD, DANK DES AUF EINANDER ABGESTIMMTEN NIEDERRELIEF-EFFEKTS, DER IHRE MASERUNGEN DURCHLÄUFT.

LES MATÉRIAUX NATURELS, TELS QUE LE MARBRE ET LA PIERRE, SONT RECOUVERTS DE RELIEFS VISIBLES TANT AU NIVEAU DE LA TEXTURE QUE DES MOTIFS. **CARVED TECHNOLOGY** PERMET D'ATTEINDRE UN DEGRÉ DE RÉALISME SUPÉRIEUR EN PROCURANT AUX PIÈCES UNE APPARENCE TRÈS NATURELLE GRÂCE À UN EFFET DE BAS-RELIEF HARMONISÉ SOULIGNANT LEURS VEINURES.



FULL BODY TECHNOLOGY

GRACIAS A LA NUEVA **TECNOLOGÍA FULL BODY** SE CONSIGUE UNA CONTINUIDAD ENTRE SUPERFICIE, CANTO Y MASA QUE PROPORCIONA A LAS LÁMINAS UN RESULTADO TOTALMENTE NATURAL.

THE NEW **FULL BODY TECHNOLOGY** ENSURES CONTINUITY BETWEEN SURFACE, EDGE AND BODY, RESULTING IN TOTALLY NATURAL-LOOKING PIECES.

DANK DER NEUEN **FULL BODY-TECHNOLOGIE** ERREICHT MAN EINE KONTINUITÄT ZWISCHEN OBERFLÄCHE, RAND UND MASSE, DIE DER PLATTE EIN VÖLLIG NATÜRLICHES ERGEBNISS VERLEIHT.

GRÂCE À LA NOUVELLE **TECHNOLOGIE PLEINE MASSE**, ON OBTIENT UNE CONTINUITÉ ENTRE L'ASPECT DE SURFACE, L'ASPECT DU CHANT ET DU BISCUIT, DONNANT UN RÉSULTAT VRAIMENT NATUREL À CES GRANDES PLAQUES.

GRAN FORMATO

COVERLAM SE FABRICA EN PIEZAS DE HASTA **1200x3600 MM** Y SE COMERCIALIZA EN VARIOS FORMATOS, CREADOS MEDIANTE LA DIVISIÓN POR CORTE AUTOMATIZADO DE LA PIEZA INICIAL.

GROSSFORMAT

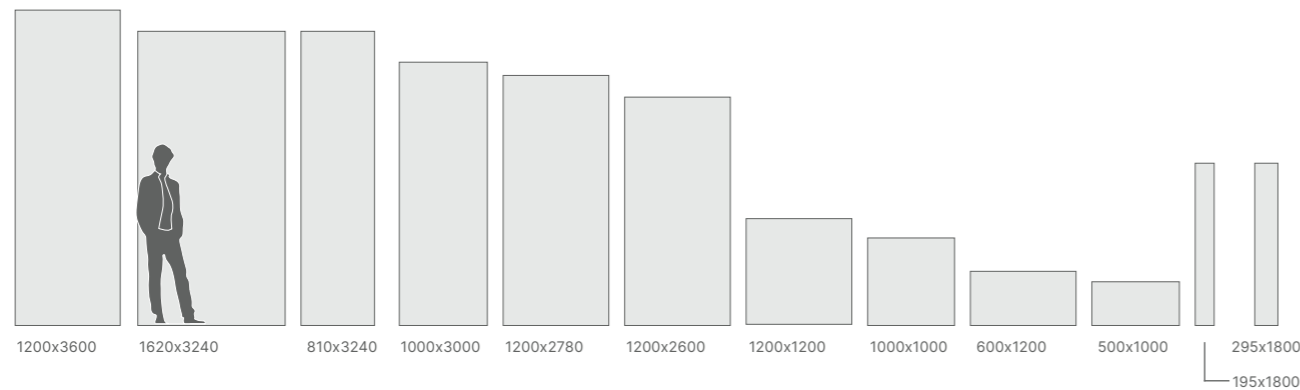
COVERLAM WIRD IN PLATTEN MIT BIS ZU **1200x3600 MM** GRÖSSE HERGESTELLT UND IN MEHREREN FORMATEN ANGEBOTEN, DIE DURCH AUTOMATISCH PROGRAMMIERTE SCHNITTE DER URSPRÜNGLICHEN PLATTE ENTSTEHEN.

LARGE FORMAT

COVERLAM IS MANUFACTURED IN PIECES OF UP TO **1200x3600 MM** AND IS SOLD IN VARIOUS FORMATS, CREATED BY DIVIDING UP THE INITIAL PIECE WITH AN AUTOMATED CUTTING SYSTEM.

GRAND FORMAT

COVERLAM SE FABRIQUE EN PIÈCES JUSQU'À **1200x3600 MM** ET EST COMMERCIALISÉ EN PLUSIEURS FORMATS, CRÉÉS MOYENNANT DIVISION PAR DÉCOUPE AUTOMATISÉE DE LA PIÈCE INITIALE.



ESPEORES THICKNESS STÄRKE ÉPAISSEUR	FORMATOS / FORMAT / FORMAT / FORMATE											
	1200x3600 mm	1620x3240 mm	810x3240 mm	1000x3000 mm	1200x2780 mm	1200x2600 mm	1200x1200 mm	1000x1000 mm	600x1200 mm	500x1000 mm	195x1800 mm	295x1800 mm
3,5mm				•		•		•		•		
5,6mm	•			•	•	•	•	•	•	•	•	•
10,5mm				•								
12mm		•	•									
20mm		•										

RESISTENCIA MECÁNICA

EN EL CASO DE LOS MODELOS DE **3,5 MM, 10,5 MM Y 12 MM** DE ESPESOR, **COVERLAM** SE COMPONE DE UNA BASE DE PRODUCTO SINTERIZADO Y DE UNA **MALLA DE FIBRA DE VIDRIO DE 0,5 MM** DE ESPESOR ADHERIDA AL DORSO. DE ESTA MANERA SE **INCREMENTA**, DE FORMA SUSTANCIAL, **LA RESISTENCIA MECÁNICA DE LA PIEZA**.

MECHANICAL STRENGTH

THE **3.5 MM, 10.5 MM AND 12 MM** THICK **COVERLAM** MODELS ARE COMPOSED OF A SINTERED PRODUCT BISQUE AND A **0.5 MM THICK FIBREGLASS MESH** ADHERED TO THE BACK. AS A RESULT, THE **MECHANICAL STRENGTH OF THE PIECE IS SUBSTANTIALLY IMPROVED**.

MECHANISCHE WIDERSTANDSFÄHIGKEIT

IM FALL DER MODELLE MIT 3,5 MM, 10,5 MM UND 12 MM STÄRKE SETZT SICH COVERLAM SETZT SICH AUS EINER GESINTERTEN GRUNDPLATTE UND **EINEM 0,5 MM DICKEN GLASFASERNETZ ZUSAMMEN**, DAS AUF DER RÜCKSEITE ANGEKLEBT IST. DADURCH WIRD **DIE MECHANISCHE WIDERSTANDSFÄHIGKEIT DER PLATTE WESENTLICH GESTEIGERT**.

RÉSISTANCE MÉCANIQUE

POUR LES MODÈLES DE 3,5 MM, 10,5 MM ET 12 MM D'ÉPAISSEUR, LA SÉRIE COVERLAM SE COMPOSE D'UNE BASE DE MATÉRIAUX SOUMIS À UN PROCÉDÉ DE FRITTAGE, ET ENDUIT D'UNE TOILE EN **FIBRE DE VERRE. DE 0,5 MM** D'ÉPAISSEUR COLLÉE AU DOS. ON **AUGMENTE** AINSI, DE FAÇON SIGNIFICATIVE, **LA RÉSISTANCE MÉCANIQUE DE LA PIÈCE**.





ESPEORES
THICKNESSES
STÄRKE
ÉPAISSEUR

COVERLAM DE GRAN FORMATO Y REDUCIDO ESPESOR, ELEVADA RESISTENCIA MECÁNICA E INALTERABLE AL CALOR, AL HIELO Y A LOS AGENTES QUÍMICOS, RESULTA IDEAL PARA RECUBRIR CUALQUIER TIPO DE ESPACIOS.

DIE **COVERLAM** IM GROSSFORMAT, MIT GERINGER STÄRKE, ERHÖHTER MECHANISCHER WIDERSTANDSFÄHIGKEIT UND BESTÄNDIGKEIT GEGENÜBER HITZE, FROST UND CHEMIKALIEN IST IDEAL FÜR DIE VERKLEIDUNG VON FLÄCHEN ALLER ART.

SLAB **COVERLAM** OF LARGE DIMENSIONS AND REDUCED THICKNESS, HIGH MECHANICAL STRENGTH AND IMMUNE TO HEAT, ICE AND CHEMICAL AGENTS, MAKING IT IDEAL TO COVER ANY KIND OF AREA.

AVEC SON GRAND FORMAT ET SON ÉPAISSEUR RÉDUITE, LA PLAQUE **COVERLAM**, QUI PRÉSENTE UNE RÉSISTANCE MÉCANIQUE ÉLEVÉE ET EST INALTÉRABLE EN CAS D'EXPOSITION À LA CHALEUR, AU GEL ET AUX AGENTS CHIMIQUES, S'AVÈRE IDÉALE POUR LE REVÊTEMENT DE TOUT TYPE D'ESPACES.

	3,5mm 7,84 kg/m ²	5,6mm 13,94 kg/m ²	10,5mm 26,19 kg/m ²	12mm 29,91 kg/m ²	20mm 48,58 kg/m ²
REVESTIMIENTO INTERIOR INTERIOR WALLS MUR INTERIEUR WAND INNENBEREICH	•	•			
PAVIMENTO INTERIOR INTERIOR FLOORS SOL INTERIEUR BODEN INNENBEREICH	•	•			
PAVIMENTO EXTERIOR EXTERIOR FLOORS SOL EXTERIEUR BODEN AUSSENBEREICH		•			
PAVIMENTO ALTO TRÁNSITO HEAVY TRANSIT FLOORS SOL A FORT TRANSIT FLÄCHEN MIT STARKER BELASTUNG		•			
FACHADA APLACADA EXTERIOR EXTERIOR WALLS MUR EXTERIEUR FASSADENVERKLEIDUNG	•	•			
FACHADA VENTILADA ANCLAJE VISTO VENTILATED FAÇADE WITH EXPOSED FIXING SYSTEM FACADE VENTILÉE AVEC FIXATION VISIBLE HINTERLÜFTETE FASSADE SICHTBARES BEFESTIGUNGSSYSTEM		•			
FACHADA VENTILADA ANCLAJE OCULTO VENTILATED FAÇADE WITH HIDDEN FIXING SYSTEM FACADE VENTILÉE AVEC FIXATION INVISIBLE HINTERLÜFTETE FASSADE VERBORGENE BEFESTIGUNGSSYSTEM	•	•			
REHABILITACIÓN REFURBISHMENT RÉNOVATION RENOVIERUNG	•	•			
MOBILIARIO FURNITURE MEUBLE MÖBEL	•	•	•	•	•
ENCIMERAS WORKTOPS PLAN DE TRAVAIL ARBEITSPLETTEN			•	•	•
RECOMENDACIONES RECOMMANDATIONS					

VERSATILIDAD CON COVERLAM TOP
THE VERSATILITY OF COVERLAM TOP

VIELSEITIGKEIT MIT COVERLAM TOP
POLYVALENCE AVEC COVERLAM TOP

8 ACABADOS FINISHES AUSFÜHRUNGEN FINITIONS



NATURAL / NATURAL

ACABADO COMPLETAMENTE MATE DE ASPECTO MUY NATURAL.

MATTE FINISH WITH A VERY NATURAL APPEARANCE.

AUSFÜHRUNG IN MATT MIT EINER SEHR NATÜRLICHEN OPTIK.

FINITION COMPLÈTEMENT MATE AVEC UN ASPECT TRÈS NATUREL.



PULIDO SEDA / SILK POLISHED

ACABADO MUY SUAVE, DE SUTIL BRILLO Y TACTO ATERCIOPELADO.

VERY SMOOTH FINISH, WITH A SUBTLE SHINE AND A VELVETY TOUCH.

SEHR GLATTES FINISH MIT DEZENTEM GLANZ UND SAMTIGEM TAKT.

FINITION TRÈS DOUCE, AVEC UNE BRILLANCE SUBTILE ET UN TOUCHER VELOUTÉ.



SATINADO / SOFT

SUPERFICIE MATE CON UN LIGERO ESMALTE DE TACTO SUAVE.

SILKY SURFACE WITH A LIGHT GLAZE GIVING A SOFTER TOUCH.

MATTE OBERFLÄCHE MIT LEICHTER GLASUR UND SOFT-TOUCH.

FINITION MATE AVEC UNE SUBTILE POINTE DE BRILLANT ET UN TOUCHER AGRÉABLE.



PULIDO / POLISHED

ACABADO DE ALTO BRILLO QUE APORTA EXCLUSIVIDAD.

SUPERIOR POLISHED SURFACE THAT EXUDES EXCLUSIVITY.

HOCHGLÄNZENDE OBERFLÄCHE, DIE EXKLUSIVITÄT VERLEIHT.

FINITION EN HAUTE BRILLANCE QUI APORTE DU PRESTIGE.




METÁLICO / METALLIC TOUCH

EFFECTO METÁLICO GRACIAS A UNA SUPERFICIE QUE COMBINA EL BRILLO Y MATE.

UNIQUE METALLIC EFFECT BOASTING A BLEND OF BOTH GLOSS AND MATTE FINISHES.

METALLIC-EFFEKT DANK EINER MISCHUNG AUS GLANZ UND MATT.

EFFET MÉTALLISÉ GRÂCE À UNE SURFACE ALLIANT BRILLANT ET MAT.




RELIEVE / STRUCTURED

SUPERFICIE CON UN SUTIL RELIEVE QUE APORTA NATURALIDAD.

SUBTLE RELIEF SURFACE THAT PROVIDES THE NATURALNESS OF CERTAIN MATERIALS.

SUBTIL RELIEFIERTE OBERFLÄCHE, DIE NATÜRLICHKEIT VERLEIHT.

SURFACE AVEC UN RELIEF SUBTIL CONSERVANT UN ASPECT NATUREL.




CEPILLADO / BRUSHED

SUPERFICIE CON UN RELIEVE NATURAL QUE SIMULA MADERA.

INSTINCTIVE TEXTURE THAT SIMULATES THE BEAUTY OF A NATURAL WOOD SURFACE.

RELIEFIERTE TEXTUR, DIE EINE NATÜRLICHE HOLZ-OBERFLÄCHE SIMULIERT.

SURFACE AVEC UN LÉGER RELIEF NATUREL IMITANT LE BOIS.



FLAMEADO / HAMMERED


ACABADO CON RELIEVE QUE EVOCA EFECTOS PÉTREOS.

CHARACTERISTIC RELIEF FINISH THAT EVOKES THE BENEFITS OF THIS SPECIFIC STONE EFFECT.

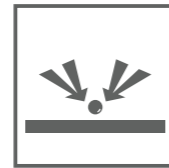
RELIEF-AUSFÜHRUNG, DIE STEINEFFEKTE HERVORRUFT.

FINITION EN RELIEF QUI ÉVOQUE LA PIERRE NATURELLE.

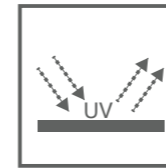
VENTAJAS
BENEFITS
VORTEILE
AVANTAGES



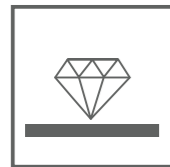
LIGEREZA
LIGHTWEIGHT
GERINGES GEWICHT
LÉGÈRETÉ



RESISTENCIA AL IMPACTO
IMPACT-RESISTANT
STOSSFESTIGKEIT
RÉSISTANCE À L'IMPACT



RESISTENCIA A LOS RAYOS UV
RESISTANT TO UV RAYS
BESTÄNDIGKEIT GEGEN
UV-STRAHLEN
RÉSISTANCE AUX RAYONS UV



SUPERFICIE HIGIÉNICA Y
RESISTENTE AL RAYADO
HYGIENIC AND SCRATCH-
RESISTANT SURFACE
HYGIENISCHE UND RITZHÄRTE
SURFACE HYGIÉNIQUE ET
RESISTANCE AUX RAYURES



RESISTENCIA AL DESGASTE
WEAR-RESISTANT
VERSCHLEISSFESTIGKEIT
RÉSISTANCE À L'USURE



RESISTENCIA A LA FLEXIÓN
BENDING STRENGTH
BIEGEFESTIGKEIT
RÉSISTANCE À LA FLEXION



SUPERFICIE IMPERMEABLE
WATERPROOF SURFACE
WASSERUNDURCHLÄSSIGE
FLÄCHE
SURFACE IMPERMÉABLE



RESISTENCIA A LAS MANCHAS
STAIN-RESISTANT
FLECKENBESTÄNDIGKEIT
RÉSISTANCE AUX TACHES



RESISTENCIA QUÍMICA
CHEMICAL-RESISTANT
CHEMISCHE BESTÄNDIGKEIT
RÉSISTANCE CHIMIQUE



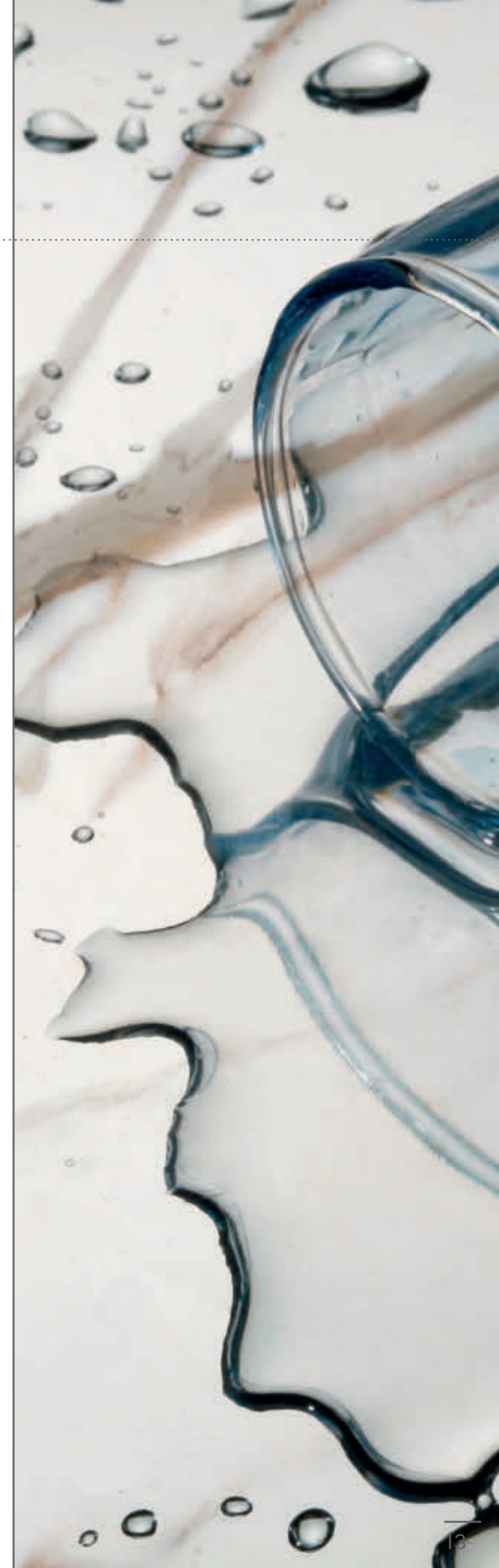
RESISTENCIA A LA HELADA
FROST PROOF
FROSTBESTÄNDIGKEIT
RÉSISTANCE AU GEL



RESISTENCIA AL FUEGO
Y AL CALOR
FIRE AND HEAT RESISTANT
FEUER- UND
HITZEBESTÄNDIGKEIT
RÉSISTANCE AU FEU ET À
LA CHALEUR



RESPETUOSO CON EL
MEDIO AMBIENTE
RESPECTFUL OF THE
ENVIRONMENT
UMWELTFREUNDLICH
RESPECT DE
L'ENVIRONNEMENT



BLUE ROMA 5,6 MM / 12 MM / 20 MM

CARVED TECHNOLOGY



COVERLAM BLUE ROMA CIELO 1200x2780 MM
COVERLAM BLUE ROMA CIELO 1200x1200 MM



BLUE ROMA 5,6 MM / 12 MM / 20 MM

 5,6 MM
  12 MM / 20 MM
  12 MM / 20 MM
  R9 C1 A 5,6 MM (NATURAL)
  SUAVE
  ≥2mm.int. ≥5mm.ext.
 


ACABADO / FINISHES

CARVED TECHNOLOGY | SATINADO / SOFT

REFERENCIAS / REFERENCES

1200x2780 MM 5,6 MM * CIELO 78B138E	1620x3240 MM 12 MM * BOOK CIELO A S/R 88B136A * BOOK CIELO B S/R 88B136B
1200x1200 MM 5,6 MM CIELO 80B133E	810x3240 MM 12 MM * CIELO S/R 88B1313
600x1200 MM 5,6 MM CIELO 80B134E	1620x3240 MM 20 MM * BOOK CIELO A S/R 90B130A * BOOK CIELO B S/R 90B130B

IMAGEN DE PLACA COMPLETA / FULL SLAB IMAGE



DESARROLLO GRÁFICO / DIFFERENT FACES



* Enmallado / Mesh back
 • Gráfica Coverlam Top / Coverlam Top pattern

CALACATA VAGLIE 5,6 MM / 12 MM

CARVED TECHNOLOGY



COVERLAM CALACATA VAGLIE NATURAL 1200x2780 MM



CALACATA VAGLIE 5,6 MM / 12 MM




ACABADO / FINISHES

CARVEDTECHNOLOGY | SATINADO / SOFT
PULIDO SEDA / SILK POLISH

REFERENCIAS / REFERENCES

1200x2780 MM 5,6 MM	1620x3240 MM 12 MM
* NATURAL 78CV48E	* BOOK A NATURAL S/R 88CV46A
* SEDA 78CVP48	* BOOK B NATURAL S/R 88CV46B
	* BOOK A SEDA S/R 88CV4PA
	* BOOK B SEDA S/R 88CV4PB
1200x1200 MM 5,6 MM	810x3240 MM 12 MM
NATURAL 80CV43E	*NATURAL S/R 88CV413
SEDA 80CVP43	*SEDA S/R 88CVP43
600x1200 MM 5,6 MM	
NATURAL 80CV44E	
SEDA 80CVP44	

IMAGEN DE PLACA COMPLETA / FULL SLAB IMAGE



DESARROLLO GRÁFICO / DIFFERENT FACES



* Enmallado / Mesh back
• Gráfica Coverlam Top / Coverlam Top pattern

CAMOUFLAGE 5,6 MM / 12 MM / 20 MM






CARVED TECHNOLOGY



COVERLAM CAMOUFLAGE NATURAL 1200x2780 MM
COVERLAM CAMOUFLAGE NATURAL 1200x1200 MM



CAMOUFLAGE 5,6 MM / 12 MM / 20 MM

 5,6 MM
  12 MM / 20 MM
  12 MM / 20 MM
  R9 C1 A
  5,6 MM (NATURAL)
  SUAVE
  ≥2mm .int. / ≥5mm .ext.
 

ACABADO / FINISHES

CARVED TECHNOLOGY | SATINADO / SOFT PULIDO / POLISH | 5,6 MM

REFERENCIAS / REFERENCES

1200x2780 MM	5,6 MM	1620x3240 MM	12 MM
* NATURAL	780138E	* BOOK A NATURAL S/R	880136A
* PULIDO	780138P	* BOOK B NATURAL S/R	880136B
1200x1200 MM	5,6 MM	810x3240 MM	12 MM
NATURAL	800133E	* NATURAL S/R	8801313
PULIDO	800133P		
600x1200 MM	5,6 MM	1620x3240 MM	20 MM
NATURAL	800134E	* BOOK A NATURAL S/R	900130A
PULIDO	800134P	* BOOK B NATURAL S/R	900130B

IMAGEN DE PLACA COMPLETA / FULL SLAB IMAGE



DESARROLLO GRÁFICO / DIFFERENT FACES



* Enmallado / Mesh back
 • Gráfica Coverlam Top / Coverlam Top pattern

ESTATUARIO EXTRA 5,6 MM / 12 MM / 20 MM



COVERLAM TOP ESTATUARIO EXTRA NATURAL
COVERLAM FRESCO GREIGE 1200x1200 MM



COVERLAM ESTATUARIO EXTRA PULIDO 1200x2780 MM
COVERLAM ESTATUARIO EXTRA PULIDO 1200x1200 MM
COVERLAM TOP ESTATUARIO EXTRA BOOK PULIDO
COVERLAM LIANA IROKO 1200x2600 MM
COVERLAM JUNGLA IROKO 295x1800 MM

ESTATUARIO EXTRA 5,6 MM / 12 MM / 20 MM




ACABADO / FINISHES

- SATINADO / SOFT
- PULIDO SEDA / SILK POLISH
- PULIDO / POLISH

REFERENCIAS / REFERENCES

1200x2780 MM	5,6 MM	1620x3240 MM	12 MM
* NATURAL	78E348E	* BOOKANATURALS/R	88E346A
* SEDA	78E3P48	* BOOKBNATURALS/R	88E346B
* PULIDO	78E348P	* BOOK A SEDA S/R	88E3P4A
		* BOOK B SEDA S/R	88E3P4B
		* BOOK A PULIDO S/R	88E34PA
		* BOOK B PULIDO S/R	88E34PB
1200x1200 MM	5,6 MM	810x3240 MM	12 MM
NATURAL	80E343E	* NATURAL S/R	88E3413
SEDA	80E3P43	* SEDA S/R	88E3P43
PULIDO	80E343P	* PULIDO S/R	88E343P
600x1200 MM	5,6 MM	1620x3240 MM	20 MM
NATURAL	80E344E	* BOOKANATURALS/R	90E340A
SEDA	80E3P44	* BOOKBNATURALS/R	90E340B
PULIDO	80E344P		

IMAGEN DE PLACA COMPLETA / FULL SLAB IMAGE



DESARROLLO GRÁFICO / DIFFERENT FACES



* Enmallado / Mesh back
 • Gráfica Coverlam Top / Coverlam Top pattern

MACCHIA VECCHIA 5,6 MM / 12 MM / 20 MM



COVERLAM TOP MACCHIA VECCHIA NATURAL
 COVERLAM TOP JUNGLA IROKO
 COVERLAM LIANA IROKO 1200x2600 MM
 COVERLAM FRESCO GREIGE 1200x1200 MM



COVERLAM MACCHIA VECCHIA PULIDO 1200x2780 MM

MACCHIA VECCHIA 5,6 MM / 12 MM / 20 MM




ACABADO / FINISHES

SATINADO / SOFT
PULIDO / POLISH | 5,6 MM / 12 MM

REFERENCIAS / REFERENCES

1200x2780 MM	5,6 MM	1620x3240 MM	12 MM
* NATURAL	78MV08E	* BOOK A NATURAL S/R	88MV06A
* PULIDO	78MV08P	* BOOK B NATURAL S/R	88MV06B
		* BOOK A PULIDO S/R	88MV06PA
		* BOOK B PULIDO S/R	88MV06PB
1200x1200 MM	5,6 MM	810x3240 MM	12 MM
NATURAL	80MV03E	*NATURAL S/R	88MV013
PULIDO	80MV03P	*PULIDO S/R	88MV03P
600x1200 MM	5,6 MM	1620x3240 MM	20 MM
NATURAL	80MV04E	* BOOK A NATURAL S/R	90MV00A
PULIDO	80MV04P	* BOOK B NATURAL S/R	90MV00B

IMAGEN DE PLACA COMPLETA / FULL SLAB IMAGE



DESARROLLO GRÁFICO / DIFFERENT FACES



* Enmallado / Mesh back
• Gráfica Coverlam Top / Coverlam Top pattern

PANDA 12 MM



COVERLAM TOP PANDA PULIDO
COVERLAM JUNGLA TECA 295x1800 MM

PANDA 12 MM



ACABADO / FINISHES

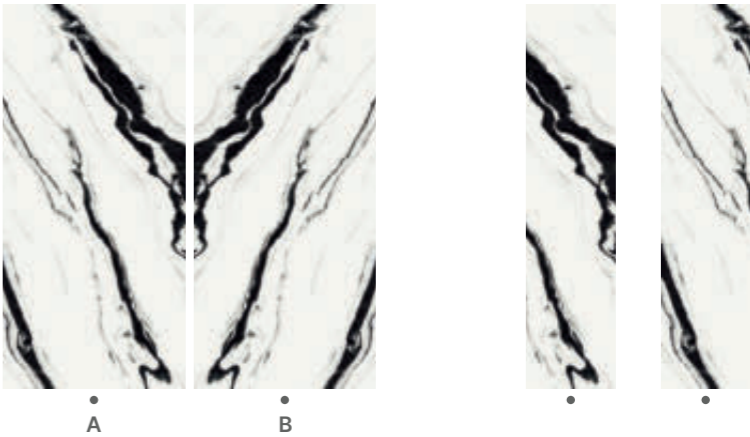
PULIDO / POLISH

REFERENCIAS / REFERENCES


1620x3240 MM 12 MM
 * BOOKA PULIDOS/R 88P346A
 * BOOKB PULIDOS/R 88P346B

810x3240 MM 12 MM
 * PULIDO S/R 88P343P

IMAGEN DE PLACA COMPLETA / FULL SLAB IMAGE



* Enmallado / Mesh back
 • Gráfica Coverlam Top / Coverlam Top pattern



TAJ MAHAL 12 MM



COVERLAM TOP TAJ MAHAL PULIDO
COVERLAM LIANA TECA 1200x2600 MM
COVERLAM HERMITAGE ARENA 1200x1200 MM

TAJ MAHAL 12 MM / 20 MM



ACABADO / FINISHES

NATURAL / NATURAL
PULIDO / POLISHED | 12 MM

REFERENCIAS / REFERENCES

1620x3240 MM 12 MM

- * BOOK A NATURAL S/R 88TJA76
- * BOOK B NATURAL S/R 88P346B
- * BOOK A PULIDO S/R 88TJB76
- * BOOK B PULIDO S/R 88TJ76B


810x3240 MM 12 MM

- * NATURAL S/R 88TJ713
- * PULIDO S/R 88TJ73P

1620x3240 MM 20 MM

- * BOOK A NATURAL S/R 90TJ70A
- * BOOK B NATURAL S/R 90TJ70B

IMAGEN DE PLACA COMPLETA / FULL SLAB IMAGE



A

B

•

•

- * Enmallado / Mesh back
- Gráfica Coverlam Top / Coverlam Top pattern

SURFACE 5,6 MM



COVERLAM SURFACE COBALTO 1200x2780 MM
COVERLAM SURFACE MARFIL 1200x2780 MM
COVERLAM SURFACE CEMENTO 1200x1200 MM



SURFACE 5,6 MM



ACABADO / FINISHES

NATURAL / NATURAL

REFERENCIAS / REFERENCES

1200x2780 MM 5,6 MM

* MARFIL	78SF08E
* ARENA	78SF78E
* SIENA	78SF28E
* CEMENTO	78SF18E
* SAGE	78SF68E
* COBALTO	78SF58E


1200x1200 MM 5,6 MM

MARFIL	80SF03E
ARENA	80SF73E
SIENA	80SF23E
CEMENTO	80SF13E
SAGE	80SF63E
COBALTO	80SF53E

600x1200 MM 5,6 MM

MARFIL	80SF04E
ARENA	80SF74E
SIENA	80SF24E
CEMENTO	80SF14E
SAGE	80SF64E
COBALTO	80SF54E


DESARROLLO GRÁFICO / DIFFERENT FACES



* Enmallado / Mesh back



MARFIL



ARENA



SIENA



CEMENTO



SAGE



COBALTO

CARACTERÍSTICAS TÉCNICAS TECHNICAL CHARACTERISTICS

TECHNISCHE EIGENSCHAFTEN CARACTÉRISTIQUES TECHNIQUES

COVERLAM 5,6MM																	
COLLECCIÓN COLLECTION	REFERENCIA REFERENCE	UNE-EN ISO 10545-3 AA*	UNE-EN ISO 10545-4 R-F*	UNE-EN ISO 10545-5 R-G*	UNE-EN ISO 10545-9 R-CH-T*	UNE-EN ISO 10545-14 M*	UNE-EN ISO 10545-13			UNE-EN ISO 10545-7 PEI*	UNE-EN ISO 10545-12 R-HE*	NORMA DIN 51130	UNE-ENV 12633/2003	NORMA DIN 51097	NORMA BS 7976-2-2002 PTV WET 4S	ANSI 137.1:2012 Apdo 9.6 (DCOF)	UNE-EN 13501-1
							A-L*	A-P*	A*/B*								
BLUE ROMA	CIELO	<0,1%	>50 NMM2**	0,7	RESISTE	5	GA	GA	GLA	IV	RESISTE	R-9	CLASE 1	A	36+	>0,42	A1 / A2-s1, d0***
CALACATA VAGLIE	(NATURAL)	<0,1%	>50 NMM2**	0,7	RESISTE	5	GA	GA	GLA	IV	RESISTE	R-9	CLASE 1	A	36+	>0,42	A1 / A2-s1, d0***
CALACATA VAGLIE	(SEDA)	<0,1%	>50 NMM2**	0,7	RESISTE	5	GA	GA	GLB	IV	RESISTE	-	CLASE 0	-	-	-	A1 / A2-s1, d0***
CAMOUFLAGE	(NATURAL)	<0,1%	>50 NMM2**	0,7	RESISTE	5	GA	GA	GLA	IV	RESISTE	R-9	CLASE 1	A	36+	>0,42	A1 / A2-s1, d0***
CAMOUFLAGE	(PULIDO)	<0,1%	>50 NMM2**	0,7	RESISTE	5	GA	GA	GLB	IV	RESISTE	-	CLASE 0	-	-	-	A1 / A2-s1, d0***
ESTATUARIO EXTRA	(NATURAL)	<0,1%	>50 NMM2**	0,7	RESISTE	5	GA	GA	GLA	IV	RESISTE	R-9	CLASE 1	A	36+	>0,42	A1 / A2-s1, d0***
ESTATUARIO EXTRA	(SEDA)	<0,1%	>50 NMM2**	0,7	RESISTE	5	GA	GA	GLB	IV	RESISTE	-	CLASE 0	-	-	-	A1 / A2-s1, d0***
ESTATUARIO EXTRA	(PULIDO)	<0,1%	>50 NMM2**	0,7	RESISTE	5	GA	GA	GLB	IV	RESISTE	-	CLASE 0	-	-	-	A1 / A2-s1, d0***
MACCHIA VECCHIA	(NATURAL)	<0,1%	>50 NMM2**	0,7	RESISTE	5	GA	GA	GLA	IV	RESISTE	R-9	CLASE 1	A	36+	>0,42	A1 / A2-s1, d0***
MACCHIA VECCHIA	(PULIDO)	<0,1%	>50 NMM2**	0,7	RESISTE	5	GA	GA	GLB	IV	RESISTE	-	CLASE 0	-	-	-	A1 / A2-s1, d0***

* DIMENSIONES DE LA MUESTRA 40x100 MM / SAMPLE DIMENSIONS 40x100 MM / DIMENSIONS DE L'ECHANTILLON 40x100 MM / ABMESSUNG DES MUSTERS 40x100 MM
 ** DIMENSIONES DE LA MUESTRA 200x300 MM / SAMPLE DIMENSIONS 200x300 MM / DIMENSIONS DE L'ECHANTILLON 200x300 MM / ABMESSUNG DES MUSTERS 200x300 MM
 *** A2-s1, d0 PARA FORMATO 1200x2780MM/ FOR 1200x2780 MM FORMAT / POUR LES FORMATS DE 1200X2780MM / FÜR 1200x2780MM FORMAT

COVERLAM TOP 12MM												
COLLECCIÓN COLLECTION	REFERENCIA REFERENCE	UNE-EN ISO 10545-3 AA*	UNE-EN ISO 10545-4 R-F*	UNE-EN ISO 10545-5 R-G*	UNE-EN ISO 10545-9 R-CH-T*	UNE-EN ISO 10545-14 M*	UNE-EN ISO 10545-13			UNE-EN ISO 10545-12 R-HE*	UNE-EN 12722:2009 +A1:2014	UNE-EN 13501-1
							A-L*	A-P*	A*/B*			
BLUE ROMA	CIELO	<0,1%	>50 NMM2**	0,7	RESISTE	5	UA	UA	ULA	RESISTE	5	A2-s1, d0
CALACATA VAGLIE	(NATURAL)	<0,1%	>50 NMM2**	0,7	RESISTE	5	UA	UA	ULA	RESISTE	5	A2-s1, d0
CALACATA VAGLIE	(SEDA)	<0,1%	>50 NMM2**	0,7	RESISTE	5	UA	UA	ULB	RESISTE	5	A2-s1, d0
CAMOUFLAGE	(NATURAL)	<0,1%	>50 NMM2**	0,7	RESISTE	5	UA	UA	ULA	RESISTE	5	A2-s1, d0
ESTATUARIO EXTRA	(NATURAL)	<0,1%	>50 NMM2**	0,7	RESISTE	5	UA	UA	ULA	RESISTE	5	A2-s1, d0
ESTATUARIO EXTRA	(SEDA)	<0,1%	>50 NMM2**	0,7	RESISTE	5	UA	UA	ULB	RESISTE	5	A2-s1, d0
ESTATUARIO EXTRA	(PULIDO)	<0,1%	>50 NMM2**	0,7	RESISTE	5	UA	UA	ULB	RESISTE	5	A2-s1, d0
MACCHIA VECCHIA	(NATURAL)	<0,1%	>50 NMM2**	0,7	RESISTE	5	UA	UA	ULA	RESISTE	5	A2-s1, d0
MACCHIA VECCHIA	(PULIDO)	<0,1%	>50 NMM2**	0,7	RESISTE	5	UA	UA	ULB	RESISTE	5	A2-s1, d0
PANDA	(PULIDO)	<0,1%	>50 NMM2**	0,7	RESISTE	5	UA	UA	ULB	RESISTE	5	A2-s1, d0
TAJ MAHAL	(NATURAL)	<0,1%	>50 NMM2**	0,7	RESISTE	5	UA	UA	ULA	RESISTE	5	A2-s1, d0
	(PULIDO)	<0,1%	>50 NMM2**	0,7	RESISTE	5	UA	UA	ULB	RESISTE	5	A2-s1, d0

COVERLAM TOP 20MM												
COLLECCIÓN COLLECTION	REFERENCIA REFERENCE	UNE-EN ISO 10545-3 AA*	UNE-EN ISO 10545-4 R-F*	UNE-EN ISO 10545-5 R-G*	UNE-EN ISO 10545-9 R-CH-T*	UNE-EN ISO 10545-14 M*	UNE-EN ISO 10545-13			UNE-EN ISO 10545-12 R-HE*	UNE-EN 12722:2009 +A1:2014	UNE-EN 13501-1
							A-L*	A-P*	A*/B*			
BLUE ROMA	CIELO	<0,1%	>50 NMM2**	0,7	RESISTE	5	UA	UA	ULA	RESISTE	5	A2-s1, d0
CAMOUFLAGE	(NATURAL)	<0,1%	>50 NMM2**	0,7	RESISTE	5	UA	UA	ULA	RESISTE	5	A2-s1, d0
ESTATUARIO EXTRA	(NATURAL)	<0,1%	>50 NMM2**	0,7	RESISTE	5	UA	UA	ULA	RESISTE	5	A2-s1, d0
MACCHIA VECCHIA	(NATURAL)	<0,1%	>50 NMM2**	0,7	RESISTE	5	UA	UA	ULA	RESISTE	5	A2-s1, d0
TAJ MAHAL	(NATURAL)	<0,1%	>50 NMM2**	0,7	RESISTE	5	UA	UA	ULA	RESISTE	5	A2-s1, d0

SIMBOLOGÍA SYMBOLS

	DESTONIFICADO ALTO VARIETY OF SHADE: HIGH NIVEAU DE VARIATION: ÉLEVÉ GRAD UNTERSCHIEDLICHER: HOCH		NATURAL NATURAL NATUREL NATURAL		METÁLICO METALLIC TOUCH METALLIQUE METALLISCH		INFINITY
	DESTONIFICADO MEDIO VARIETY OF SHADE: MEDIUM NIVEAU DE VARIATION: MOYEN GRAD UNTERSCHIEDLICHER: MITTEL		PULIDO SEDA SILK POLISHED MAT/BRILLANT SEIDENPOLIERT		RELIEVE STRUCTURED RELIEF RELIEFFLIESEN		BOOK
	DESTONIFICADO SUAVE VARIETY OF SHADE: LIGHT NIVEAU DE VARIATION: FAIBLE GRAD UNTERSCHIEDLICHER: GERING		SATINADO SOFT SATINE SATINIERT		FLAMEADO HAMMERED FLAMMÉ GEFLAMMT		RECTIFICADO RECTIFIED RECTIFIÉ KALIBRIERT
	TECNOLOGÍA FULL BODY FULL BODY TECHNOLOGY TECHNOLOGIE PLEINE MASSE FULL BODY-TECHNOLOGIE		PULIDO POLISHED POLI POLIERT		CEPILLADO BRUSHED BROSSÉ GEBÜRSTET		JUNTA MINIMA RECOMENDADA MINIMUM JOINT RECOMMENDED EMPFOHLENE FUGENMINDESTBREITE LARGEUR MINIMUM DE JOINT RECOMMANDÉE
	ESPESOR THICKNESS ÉPAISSEUR DICKE						

EMBALAJE
PACKING LIST

VERPACKUNGSDATEN
SPÉCIFICATIONS D'EMBALLAGE

MEDIDA MM MEASURE MM	Nº PZAS/ CABALLETE PCS/TRESTLE	Nº PZAS/ CAJÓN PCS/CRATE	Nº CAJAS/ PALLET BOXES/PALLET	Nº PZAS/CAJA PCS/BOX	M2/ CABALLETE M2/TRESTLE	M2/PIEZA M2/PCS	M2/PALLET M2/PALLET	M2/CAJA M2/BOX	KG/CABALLETE KG/TRESTLE	KG/PIEZA(NETO) KG/PCS (NET)	KG/PALLET KG/PALLET	KG/CAJA (NETO) KG/BOX (NET)
1620x3240 - 20 MM	14	-	-	-	73,50	5,25	-	-	3.740,00	255,00	-	-
1620x3240 - 12 MM	20	-	-	-	105,00	5,25	-	-	3.310,00	157,00	-	-
8100x3240 - 12 MM	-	12	-	-	-	2,63	31,50	-	-	78,30	939,60	-
1200x2780 - 5,6 MM	-	13	-	-	-	3,34	43,37	-	-	48,60	725,00	-
1200x1200 - 5,6 MM	-	-	20	2	-	-	57,60	2,88	-	-	841,40	39,32
600x1200 - 5,6 MM	-	-	24	3	-	0,72	51,84	2,16	-	11,15	857,74	33,45

MEDIDAS EMBALAJE COVERLAM
PACKAGING DIMENSIONS

	FORMATO SIZE	L (LARGO)	W (ANCHO)	H (ALTO)	KG/ EMBALAJE KG/ PACKAGING
CABALLETE TRESTLE	1600x3240 20MM	3,28	0,76	1,82	170
	1620x3240 12MM	3,28	0,76	1,82	170
CABALLETE XXL XXL A. FRAME	1600x3240 20MM	2,50	2,26	1,75	280
	1620x3240 12MM	2,50	2,26	1,75	280
CAJÓN CRATE	810x3240 12MM	3,40	0,95	0,32	86
	1200x2780 5,6MM	2,93	1,32	0,22	95
	1200x2600 5,6MM	2,73	1,32	0,22	90
JAULA CRATING	1200x1200 5,6MM	1,30	1,30	0,55	55
	600x1200 5,6MM	1,30	1,30	0,55	55



CAJÓN
CARDBOARD BOX IN CRATE



CAJA DE CARTÓN EN JAULA
CRATING



CABALLETE
A.FRAME



CABALLETE XXL
XXL A.FRAME

CERTIFICADOS
CERTIFICATES

ZERTIFIZIERUNGEN
CERTIFICATES



RIBA

COVERLAM FORMA PARTE DE RIBA (ROYAL INSTITUTE OF BRITISH ARCHITECTS) UNA ORGANIZACIÓN PROFESIONAL DE ARQUITECTOS DEL REINO UNIDO CON MÁS DE 40.000 MIEMBROS, ENTRE LOS CUALES SE ENCUENTRAN ALGUNOS DE LOS ARQUITECTOS MÁS PROMINENTES DE LOS ÚLTIMOS AÑOS. DENTRO DE LOS MÚLTIPLES OBJETIVOS DE RIBA, SE ENCUENTRAN LA DIVULGACIÓN Y FORMACIÓN, OBJETIVOS EN LOS QUE COVERLAM COLABORA A TRAVÉS DE SUS MÓDULOS CPD (CONTINUOUS PROFESSIONAL DEVELOPMENT).

COVERLAM IS A MEMBER OF RIBA (THE ROYAL INSTITUTE OF BRITISH ARCHITECTS) AN ASSOCIATION OF PROFESSIONAL ARCHITECTS BASED IN THE UNITED KINGDOM WITH OVER 40,000 MEMBERS, INCLUDING SOME OF THE MOST PROMINENT ARCHITECTS OF THE PAST 100 YEARS. ONE OF THE MANY AIMS OF RIBA IS DISSEMINATION AND TRAINING, AIMS THAT COVERLAM COLLABORATES WITH THROUGH ITS CONTINUOUS PROFESSIONAL DEVELOPMENT (CPD) MODULES.

COVERLAM IST MITGLIED DES RIBA (ROYAL INSTITUTE OF BRITISH ARCHITECTS), EINEM BRITISCHEN ARCHITEKTENVERBAND MIT MEHR ALS 40.000 MITGLIEDERN, ZU DENEN AUCH EINIGE DER PROMINENTESTEN ARCHITEKTEN DER LETZTEN JAHRE GEHÖREN. DIE ZAHLREICHEN ZIELE DES RIBA ENTHALTEN U. A. AUCH VERÖFFENTLICHUNG UND SCHULUNG, DIE COVERLAM ÜBER IHRE CPD-ABTEILUNGEN CPD (CONTINUOUS PROFESSIONAL DEVELOPMENT) EBENFALLS UNTERSTÜTZT.

COVERLAM FAIT PARTIE DE RIBA (ROYAL INSTITUTE OF BRITISH ARCHITECTS), UNE ORGANISATION PROFESSIONNELLE D'ARCHITECTES DU ROYAUME-UNI DE PLUS DE 40 000 MEMBRES, DONT QUELQUES-UNS DES ARCHITECTES LES PLUS IMPORTANTS DES DERNIÈRES ANNÉES. LES OBJECTIFS MULTIPLES DE RIBA COMPRENNENT NOTAMMENT LA DIVULGATION ET LA FORMATION, OBJECTIFS DANS LE CADRE DESQUELS COVERLAM COLLABORE À TRAVERS SES MODULES CPD (CONTINUOUS PROFESSIONAL DEVELOPMENT - DÉVELOPPEMENT PROFESSIONNEL CONTINU).



ISO 14001

COVERLAM CUENTA CON UN SISTEMA DE GESTIÓN AMBIENTAL ESTRUCTURADO Y CERTIFICADO SEGÚN DIRECTRICES DE LA NORMA ISO 14001, SOMETIDO A AUDITORÍAS EXTERNAS REALIZADAS ANUALMENTE, QUE PERMITE IDENTIFICAR, EVALUAR Y MINIMIZAR EL IMPACTO DE LA ACTIVIDAD PRODUCTIVA EN EL ENTORNO.

COVERLAM HAS AN ENVIRONMENTAL MANAGEMENT SYSTEM STRUCTURED AND CERTIFIED STRICTLY ACCORDING TO THE GUIDELINES SET BY ISO 14001. THIS SYSTEM IS SUBJECT TO YEARLY EXTERNAL AUDITS THAT DETECT, EVALUATE AND MINIMISE THE EFFECT THE PRODUCTION ACTIVITY MAY HAVE ON THE ENVIRONMENT.

COVERLAM VERFÜGT ÜBER EIN STRUKTURIERTES UND NACH DEN RICHTLINIEN DER NORM ISO 14001 ZERTIFIZIERTES UMWELTMANAGEMENTSYSTEM, DAS JEDES JAHR EXTERNEN PRÜFUNGEN UNTERZOGEN WIRD. DADURCH KANN DIE AUSWIRKUNG DER PRODUKTIONSTÄTIGKEIT AUF DIE UMWELT FESTGESTELLT, BEWERTET UND AUF EIN MINIMUM REDUZIERT WERDEN.

COVERLAM DISPOSE D'UN SYSTÈME DE GESTION ENVIRONNEMENTALE STRUCTURÉ ET CERTIFIÉ SELON LES DIRECTIVES DE LA NORME ISO 14001, SOUMIS À DES AUDITS EXTERNES RÉALISÉS CHAQUE ANNÉE, QUI PERMET D'IDENTIFIER, D'ÉVALUER ET DE MINIMISER L'IMPACT DE L'ACTIVITÉ DE PRODUCTION SUR L'ENVIRONNEMENT.



ISO 9001

COVERLAM DISPONE DE UN SISTEMA DE CALIDAD ACORDE CON LAS ESPECIFICACIONES ESTABLECIDAS EN LA NORMA INTERNACIONAL UNE EN ISO 9001, LA CUAL ESTABLECE LOS REQUISITOS NECESARIOS PARA GARANTIZAR LA CALIDAD EN LAS ETAPAS DE DISEÑO, DESARROLLO, PRODUCCIÓN Y COMERCIALIZACIÓN.

COVERLAM HAS IMPLEMENTED A QUALITY SYSTEM ACCORDING TO THE UNE EN ISO 9001 INTERNATIONAL REGULATION, WHICH SETS THE REQUIREMENTS TO GUARANTEE QUALITY DURING THE STAGES OF DESIGN, DEVELOPMENT, PRODUCTION AND SALES.

COVERLAM VERFÜGT ÜBER EIN NACH DEN RICHTLINIEN DER INTERNATIONALEN NORM UNE EN ISO 9001 AUSGELEGTES QUALITÄTSSYSTEM, DAS DIE NOTWENDIGEN ANFORDERUNGEN FESTLEGT, UM DIE IN DEN PHASEN DES DESIGNS, DER ENTWICKLUNG, PRODUKTION UND KOMMERZIALISIERUNG ERFORDERLICHE QUALITÄT SICHERZUSTELLEN.

COVERLAM DISPOSE D'UN SYSTÈME DE QUALITÉ CONFORME AUX SPÉCIFICATIONS ÉTABLIES DANS LA NORME INTERNATIONALE UNE EN ISO 9001, QUI ÉTABLIT LES CONDITIONS REQUISES NÉCESSAIRES POUR GARANTIR LA QUALITÉ AU COURS DES ÉTAPES DE CONCEPTION, DÉVELOPPEMENT, PRODUCTION ET COMMERCIALISATION.

GRESPANIA S.A SE RESERVA EL DERECHO DE MODIFICAR Y/O SUPRIMIR LOS MODELOS EXPUESTOS Y LA INFORMACIÓN TÉCNICA QUE APARECE EN ESTE CATÁLOGO. LOS COLORES DE PIEZAS Y AMBIENTES QUE APARECEN EN ESTE CATÁLOGO DEBEN CONSIDERARSE APROXIMADOS. LOS AMBIENTES QUE SE MUESTRAN EN ESTE CATÁLOGO SON SUGERENCIAS DECORATIVAS DE CARÁCTER PUBLICITARIO, EN LA INSTALACIÓN REAL SIEMPRE SE DEBEN SEGUIR LAS INSTRUCCIONES TÉCNICAS DE COLOCACIÓN RECOMENDADAS.

GRESPANIA S.A RESERVES THE RIGHT TO CHANGE AND/OR REMOVE THE MODELS DISPLAYED AND THE TECHNICAL INFORMATION THAT APPEARS IN THIS CATALOGUE. THE COLOURS OF THE TILES AND THE ROOMS THAT APPEAR IN THIS CATALOGUE SHOULD BE CONSIDERED APPROXIMATE. THE ROOMS SHOWN IN THIS CATALOGUE ARE DECORATIVE SUGGESTIONS FOR ADVERTISING PURPOSES; THE RECOMMENDED TECHNICAL INSTALLATION INSTRUCTIONS SHOULD ALWAYS BE FOLLOWED WHEN LAYING THE TILES.

GRESPANIA S.A. BEHÄLT SICH DAS RECHT VOR, DIE AUSGESTELLTEN MODELLE UND DIE TECHNISCHEN ANGABEN IN DIESEM KATALOG ZU VERÄNDERN UND/ODER ZU STREICHEN. DIE IN DIESEM KATALOG ERSCHINENDEN FARBEN DER TEILE UND DER UMGEBUNGEN SIND ALS NÄHERUNGSFARBEN ZU BETRACHTEN. DIE IN DIESEM KATALOG DARGESTELLTEN UMGEBUNGEN SIND DEKORATIONSVORSCHLÄGE MIT WERBECHARAKTER, BEI DER REALEN INSTALLATION SIND IMMER DIE EMPFOHLENE TECHNISCHE ANWEISUNGEN FÜR DEN EINBAU ZU BEFOLGEN.

GRESPANIA S.A. SE RÉSERVE LE DROIT DE MODIFIER ET/OU DE SUPPRIMER LES MODÈLES ET LES INFORMATIONS TECHNIQUES FIGURANT DANS LE PRÉSENT CATALOGUE. LES COULEURS DES PIÈCES ET DES DÉCORS REPRÉSENTÉS DANS CE CATALOGUE SONT APPROXIMATIFS. LES CADRES REPRODUITS DANS LE PRÉSENT CATALOGUE CONSTITUENT DES PROPOSITIONS DE DÉCORATION VISANT À PROMOUVOIR LE PRODUIT.

GRESPANIA

GRESPANIA S.A.
CV-16, CTRA. CASTELLÓN-ALCORA KM 2.200
P.O.BOX 157
12080 CASTELLÓN. SPAIN
T. 34/964 344 411
F. 34/964 344 401

INFO@COVERLAMBYGRESPANIA.COM
WWW.COVERLAMBYGRESPANIA.COM

